



DOBLE APAGADOR Wi-Fi SHOME-110

Compartiendo el uso del doble interruptor WiFi



casa y oficina



CAPACITACIÓN
Y PROYECTOS

Para permitir que otras personas controlen desde sus dispositivos móviles el doble apagador, sigue los siguientes pasos.



casa y oficina



CAPACITACIÓN
Y PROYECTOS

Instalar la aplicación



casa y oficina

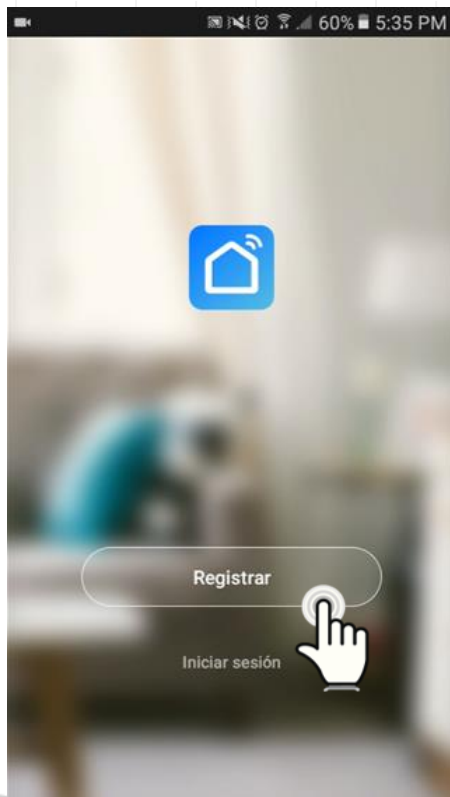


CAPACITACIÓN
Y PROYECTOS

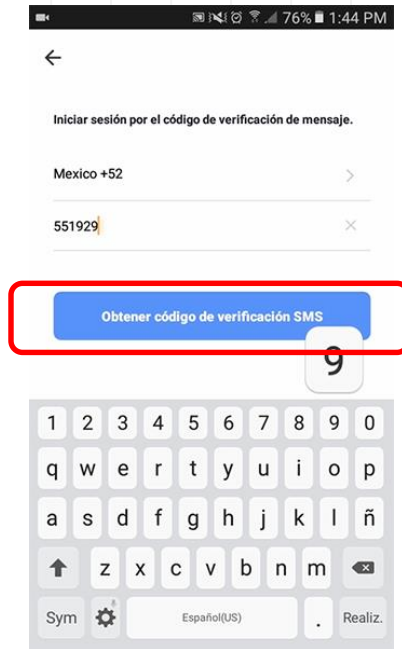
Antes de enviar la invitación para controlar el doble interruptor, pide a tú invitado que instale la aplicación.



Seleccionar la opción "Registrar".

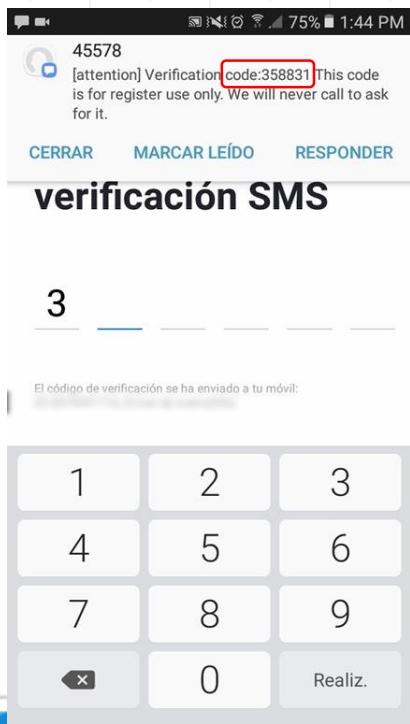


Introducir una cuenta de correo electrónico o el número telefónico del Smartphone preferentemente.



A screenshot of a mobile application interface for SMS verification. At the top, the status bar shows signal strength, Wi-Fi, cellular data, 76% battery, and 1:44 PM. Below the status bar is a back arrow. The main text reads "Iniciar sesión por el código de verificación de mensaje." Below this, there are two input fields: the first is labeled "Mexico +52" and the second contains the number "551929". A blue button with the text "Obtener código de verificación SMS" is highlighted with a red rectangular border. Below the button is a numeric keypad with a "9" key highlighted. At the bottom of the keypad, there are icons for "Sym", a settings gear, "Español(US)", a period, and "Realiz."

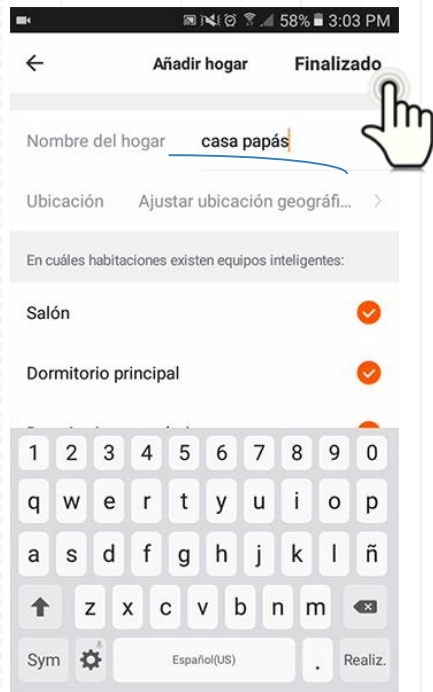
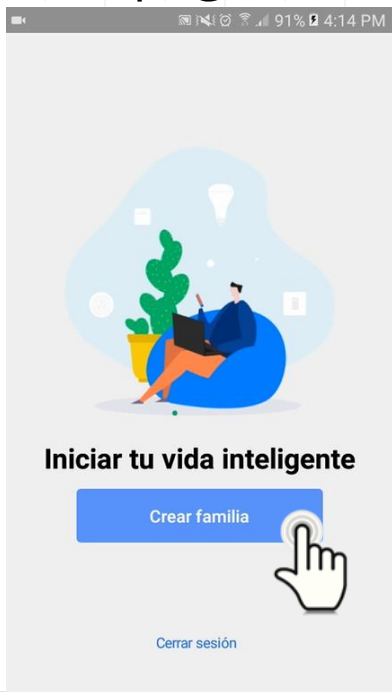
Recibido el código de verificación, se debe ingresar para validar el registro.



Es necesario establecer una contraseña.



Selecciona "crear familia" y establece un nombre para identificar el sitio donde se encuentra el doble apagador.



Concluido el registro de tu invitado en la aplicación, la persona que configuró el doble apagador debe enviarle una invitación.



Enviar una invitación



casa y oficina



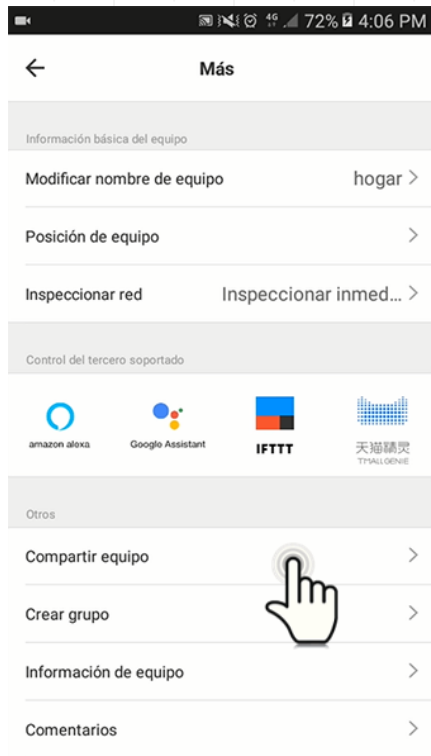
CAPACITACIÓN
Y PROYECTOS

Ingresa al menú del doble apagador.

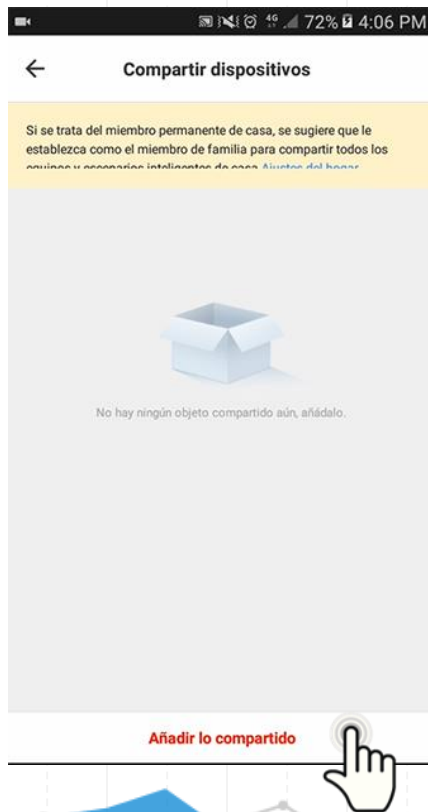


NOTA:
Considera que
las invitaciones
las podrá enviar
quien configuró
el doble
apagador WiFi.

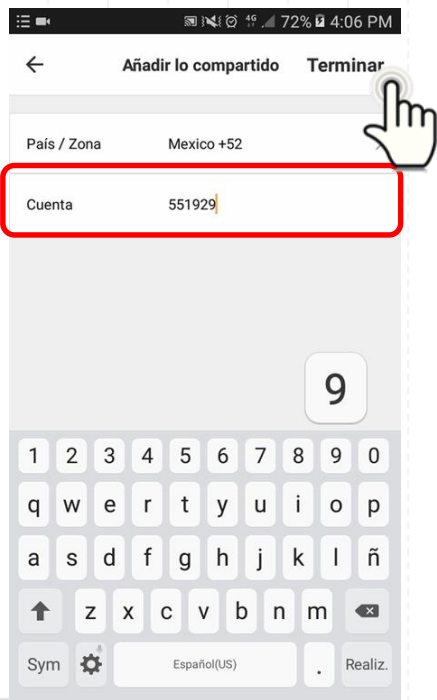
Selecciona "compartir equipo"



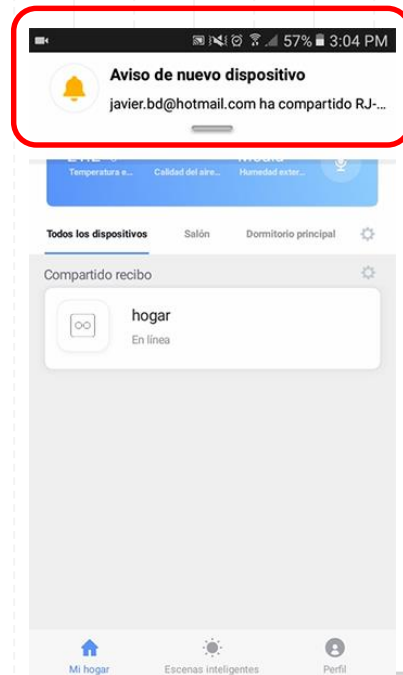
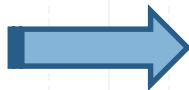
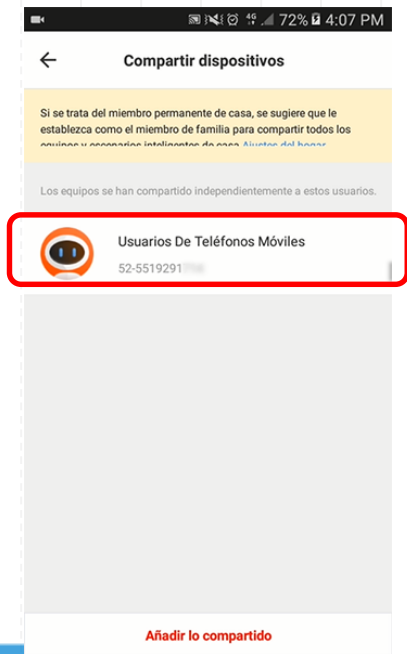
Selecciona "añadir"



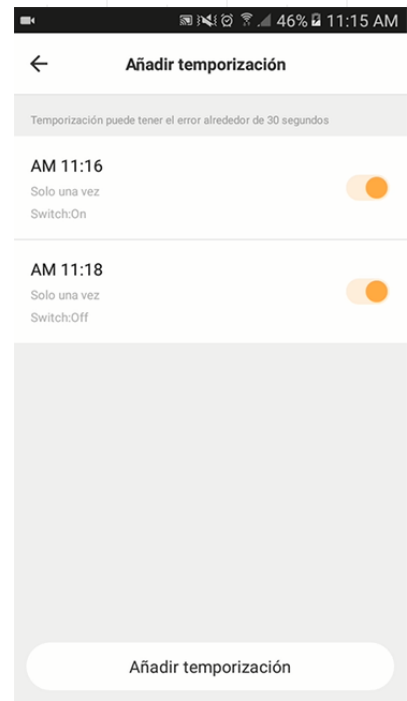
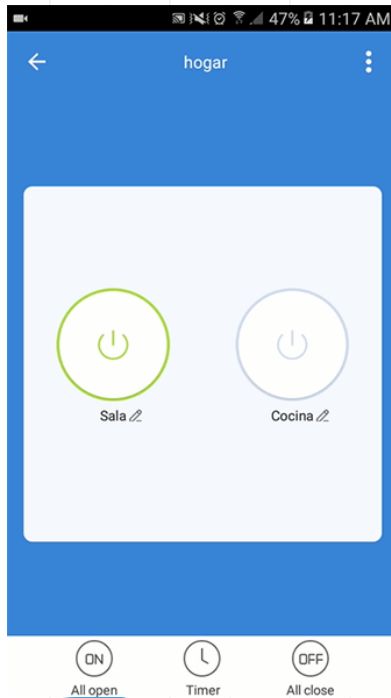
Ingresa la cuenta de correo o número telefónico de la persona a quien enviarás la invitación para utilizar el doble interruptor. Presiona en "Terminar"



Se mostrará en la lista el invitado recién agregado. El invitado recibirá en su móvil la invitación para utilizar el doble interruptor.



¡Listo! Tu invitado ya puede controlar el encendido, apagado y temporizador de las luces.





CCTV-212

COM-860



HER-180

NB-1010

