



# DOBLE APAGADOR Wi-Fi SHOME-110

# Controlar interruptor con el asistente de Google



casa y oficina



CAPACITACIÓN  
Y PROYECTOS

Para potenciar el uso del doble apagador WiFi, podrás controlar el encendido y apagado mediante comandos de voz, utilizando el asistente de Google.



Ten en cuenta que si no has configurado el doble apagador en tu red WiFi, será necesario instalar la *APP Smart Life* y realizar la configuración como lo indica el videotip.

Publicado el: 21/09/2018

Las Aplicaciones no son propiedad de STEREN y no nos hacemos responsables de futuras actualizaciones

1:16 / 4:16

Reproducciones de este video: 204

31 7 0 1

COMENTARIOS

**PRODUCTOS**

- SHOME-110
- BIKE-030
- 3DPEN-100

**VIDEOS**

- SHOME-110
- SHOME-110\_2

# Abriendo el asistente de Google

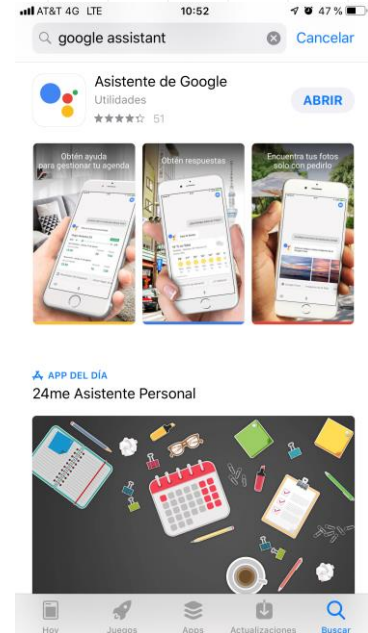


casa y oficina



CAPACITACIÓN  
Y PROYECTOS

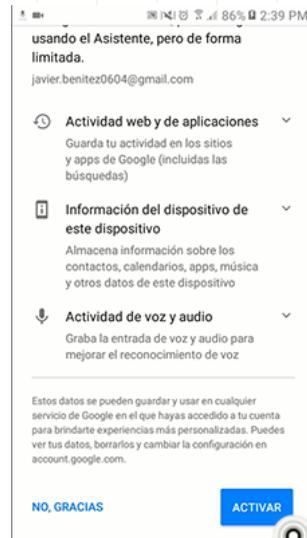
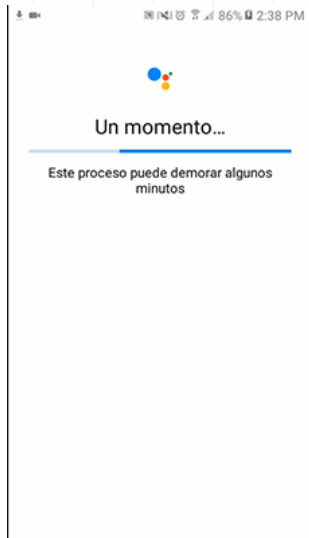
# En el caso de los iPhone y en algunos dispositivos Android será necesario instalar la APP Asistente de Google.



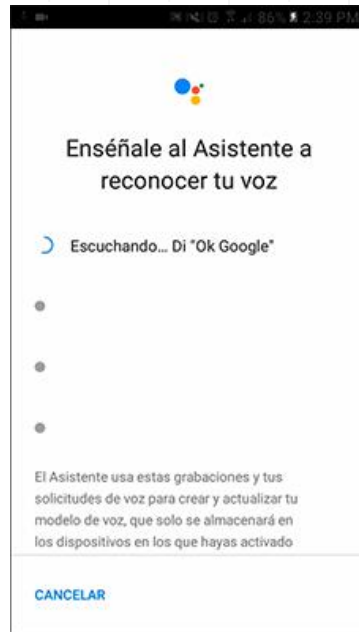
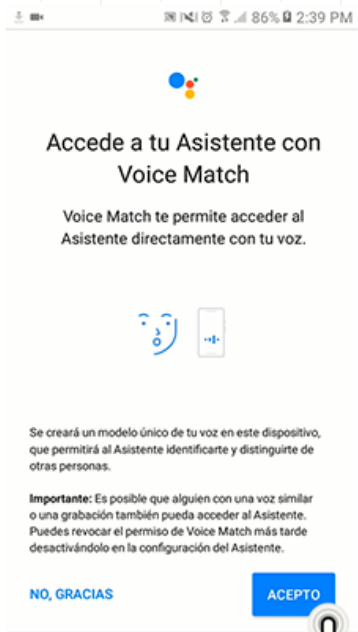
Mantén presionado el botón de inicio en tu Android.



# Si no has utilizado el asistente, se mostrarán pantallas de configuración.



# Deberás registrar tu voz en el asistente.



# Añadir interruptores

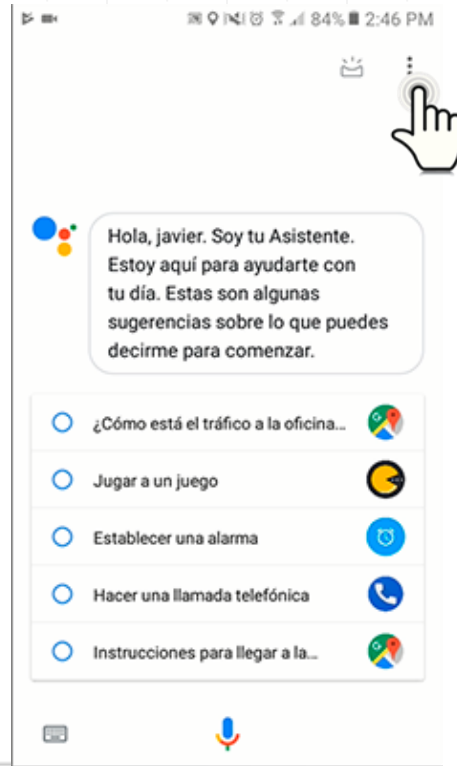


casa y oficina

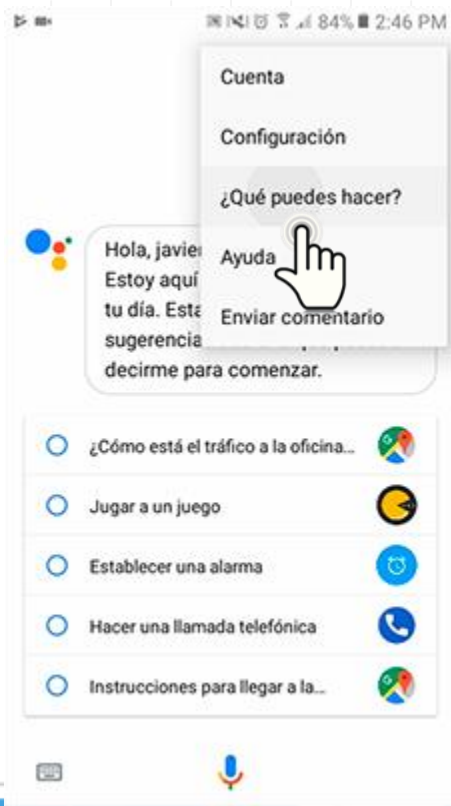


CAPACITACIÓN  
Y PROYECTOS

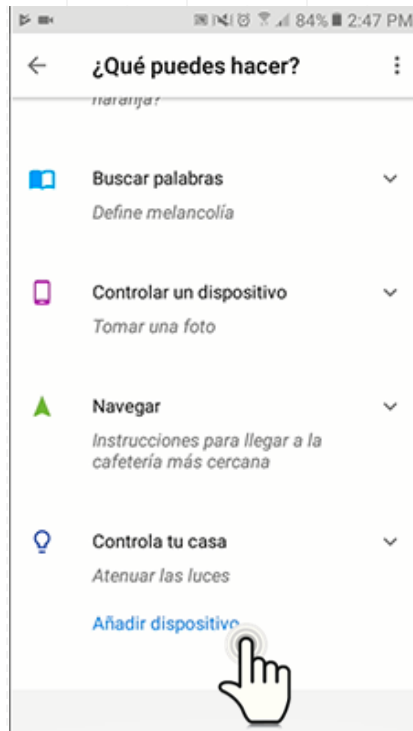
Concluida la configuración, presiona en la opción marcada.



Selecciona la opción que se indica.




Desliza la pantalla y selecciona la opción que se muestra.



# Selecciona "agregar"



En el listado, selecciona la APP del doble apagador.



Selecciona el país, ingresa el número telefónico o la cuenta de correo que hayas utilizado en la APP *Smart Life*.

16% 1:46 PM

https://pxy1.tuyaus.com

Español

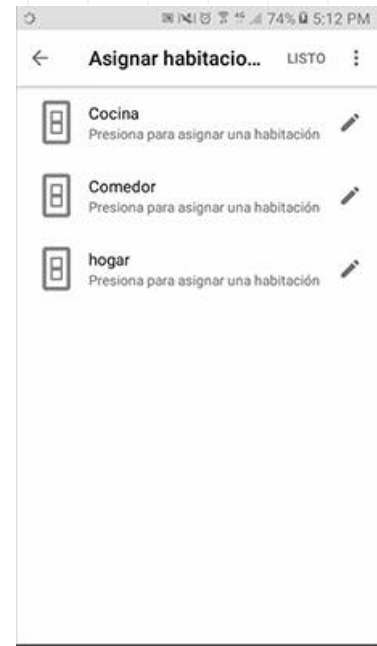
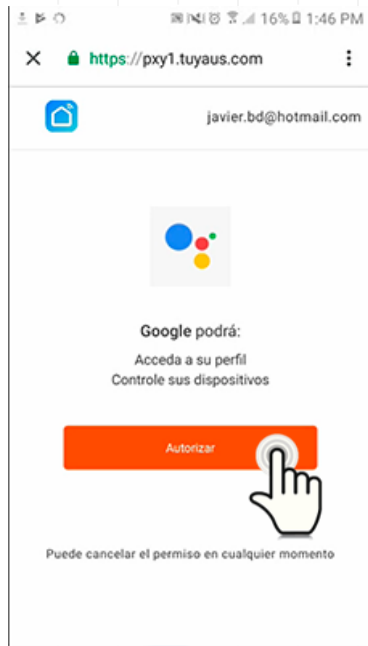
Vincular ahora

Olvidó la contraseña

Inicie sesión con otros métodos.

Message

Selecciona "Autorizar".  
Se mostrará el resumen de los apagadores agregados.



Los nombres de las salas los estableciste en la configuración de la APP *Smart Life*. Puedes modificarlos si deseas. Para concluir, presiona en "Listo"



# Utilizando los comandos de VOZ



casa y oficina



CAPACITACIÓN  
Y PROYECTOS

Presiona el botón inicio de tu Android. En el caso de los iPhone o si instalaste la APP de Google, accede utilizando el acceso de la aplicación.



Indica una orden como “encender sala”, las luces conectadas en el apagador correspondiente se encenderán.



Indica una orden como “encender cocina”, las luces conectadas en el apagador correspondiente se encenderán.



Para apagar la luces, intenta con el comando “apagar sala” o incluso “apagar todo.”





CCTV-212



COM-860



SHOME-100



NB-1010

